

Зміст

1. Зареєструвати номер	1
2. Підтвердження особи за допомогою BankID/ЕЦП/MobileID	5
3. Заповнення анкети	11
4. Перевірка заяви на реєстрацію	13

1. Зареєструвати номер

Для реєстрації вашого номеру потрібно підтвердити ваш номер.

Для цього вам потрібно в вікні “**Підтвердження номерів**” ввести ваш номер мобільного.

Зареєструвати номер

1. Підтвердження номерів

Ви можете додати необмежену кількість номерів

Номер мобільного*

+38

Надіслати код SMS

Далі

У випадку введення неправильного номеру система повідомить, що даний номер не є оператором **Vodafone**.

Зареєструвати номер

1. Підтвердження номерів

Ви можете додати необмежену кількість номерів

Це не номер Vodafone

+380509999999099

Надіслати код SMS

Далі

Після вводу вашого номеру, ви можете обрати підтвердження номеру за допомогою: “**Надіслати код SMS**”.

Зареєструвати номер

1. Підтвердження номерів

Ви можете додати необмежену кількість номерів

Номер мобільного*

Якщо ви натиснете **“Надіслати код SMS”** на ваш номер телефону приходить SMS повідомлення з кодом підтвердження.

Після цього з’являється поле для введення даного коду. Після введення коду потрібно натиснути кнопку **“Підтвердити”**.

1. Підтвердження номерів

Ви можете додати необмежену кількість номерів

Номер мобільного*

 ✔ SMS з кодом надіслано на вказаний номер

Код з SMS

[Надіслати код ще раз](#)

Відміна

Підтвердити

Далі

У випадку введення невірного коду система відобразить повідомлення про **“Помилковий код”**.


Таким чином можливо надіслати код ще раз.

1. Підтвердження номерів

Ви можете додати необмежену кількість номерів

Номер мобільного*

+380000000000 ✓ SMS з кодом надіслано на вказаний номер

 Помилковий код!

00897656 Надіслати код ще раз

Відміна Підтвердити

Далі

Після підтвердження номеру телефону натисніть кнопку **“Далі”** та перейдіть до наступного кроку.

1. Підтвердження номерів

Ви можете додати необмежену кількість номерів

Номер мобільного*

+380

Надіслати код SMS

Підтвержені номери

✓ +380000000000 ✕

Далі

Після цього у вас з'являється список підтверджених номерів. Таким чином, Ви можете додати необмежену кількість номерів.

1. Підтвердження номерів

Ви можете додати необмежену кількість номерів

Номер мобільного*

+380

Надіслати код SMS або Ввести кодове слово

Підтвержені номери

- ✓ +380000000000 x
- ✓ +380000000000 x

Далі

Також, при необхідності ви можете видаляти вже підтвержені номери натиснувши на кнопку “x”.

Після цього натиснути кнопку “Далі” та перейти до наступного кроку реєстрації номеру.

2. Підтвердження особи за допомогою BankID/ЕЦП/MobileID

Для заповнення анкети оберіть - тип особи:

- фізична особа
- юридична особа

та підтвердіть Згоду на обробку ваших персональних даних (також, ви можете з ними ознайомитись).

2. Підтвердження особи по BankID/ЕЦП/MobileID

Щоб продовжити, оберіть тип особи - **Фізична особа** або **Юридична особа**
та підтвердіть Згоду на обробку персональних даних! [Ознайомитись](#)



Фізична особа Юридична особа

Я підтверджую Згоду на обробку персональних даних

Після того як ви обрали особу та погодились підтвердити згоду на обробку ваших персональних даних. У вас з'являється можливість обрати підтвердження особи за допомогою декількох варіантів.

Якщо ви обрали **фізичну особу**, то ви можете підтвердити вашу особу за допомогою **ЕЦП, BankID або MobileID**.

Щоб продовжити, оберіть тип особи - **Фізична особа** або **Юридична особа**
та підтвердіть Згоду на обробку персональних даних! [Ознайомитись](#)


 **Фізична особа**  **Юридична особа**

Я підтверджую Згоду на обробку персональних даних

BankID **ЕЦП** Mobile ID

Електронний цифровий підпис

Перетягніть сюди, або відкрийте файл ключа
в одному з форматів - **.dat, .sk, .zs2**



Обрати

Якщо ви обрали підтвердження особи за допомогою **“ЕЦП”**. У вас відкривається модальне вікно для підтягування ключа. Для цього вам потрібно натиснути кнопку **“Обрати”**.

Фізична особа Юридична особа

Я підтверджую Згоду на обробку персональних даних

BankID **ЕЦП** Mobile ID

Електронний цифровий підпис

Перетягніть сюди, або відкрийте файл ключа в одному з форматів - .dat, .sk, .zs2

Обрати

Після цього виберіть необхідний ключ, введіть пароль до ключа та натисніть **“Підтвердити”**.

Електронний цифровий підпис

Перетягніть сюди, або відкрийте файл ключа в одному з форматів - .dat, .sk, .zs2

Key-6.dat

Відкрити інший

Пароль до ЕЦП*

Підтвердити

Після підтвердження вашого електронного ключа натисніть кнопку **“Далі”** та перейдіть до наступного кроку реєстрації.

Електронний цифровий підпис

Перетягніть сюди, або відкрийте файл ключа в одному з форматів - .dat, .sk, .zs2

Key-6.dat



Відкрити інший

Пароль до ЕЦП*

Відміна **Далі**

У випадку якщо ви обрали **BankId**. У вас з'явиться вікно для вибору банку.


Щоб продовжити, оберіть тип особи - **Фізична особа** або **Юридична особа**
та підтвердіть Згоду на обробку персональних даних! [Ознайомитись](#)

 **Фізична особа**  **Юридична особа**

Я підтверджую Згоду на обробку персональних даних

BankID ЕЦП Mobile ID



Оберіть свій банк

 **ПриватБанк** >

Під обраним банком відкривається вікно самого банку, для підтвердження передачі даних необхідно вказати логін та пароль від вашого інтернет - банкінгу.

Після цього потрібно натиснути кнопку **“Далі”** та перейти до наступного кроку реєстрації.


Щоб продовжити, оберіть тип особи - **Фізична особа** або **Юридична особа**
та підтвердіть Згоду на обробку персональних даних! [Ознайомитись](#)

 **Фізична особа**  **Юридична особа**

Я підтверджую Згоду на обробку персональних даних



BankID ЕЦП Mobile ID

Оберіть свій банк

 **ПриватБанк** >

У випадку якщо ви обираєте **MobileID**. Після цього у вас відкривається поле для вводу вашого мобільного телефону.

Щоб продовжити, оберіть тип особи - **Фізична особа** або **Юридична особа**
та підтвердіть Згоду на обробку персональних даних! [Ознайомитись](#)

 **Фізична особа**  **Юридична особа**

Я підтверджую Згоду на обробку персональних даних



BankID ЕЦП **Mobile ID**

Введіть свій номер з Mobile ID

Номер мобільного*

Після вводу вашого мобільного номеру натисніть кнопку **“Підтвердити”**.
Після підтвердження вашого номеру натисніть кнопку **“Далі”** та перейдіть до наступного кроку реєстрації вашого номеру.

Щоб продовжити, оберіть тип особи - **Фізична особа** або **Юридична особа**
та підтвердіть Згоду на обробку персональних даних! [Ознайомитись](#)

 **Фізична особа**  **Юридична особа**

Я підтверджую Згоду на обробку персональних даних

BankID ЕЦП **Mobile ID**

Введіть свій номер з Mobile ID

Номер мобільного*

У випадку якщо ви обрали **юридичну особу**, то ви можете підтвердити вашу особу за допомогою **ЕЦП або MobileID**.

Щоб продовжити, оберіть тип особи - **Фізична особа** або **Юридична особа**
та підтвердіть Згоду на обробку персональних даних! [Ознайомитись](#)



Фізична особа



Юридична особа



Я підтверджую Згоду на обробку персональних даних

ЕЦП

Mobile ID

Електронний цифровий підпис

Перетягніть сюди, або відкрийте файл ключа
в одному з форматів - **.dat, .sk, .zs2**




Обрати

3. Заповнення анкети фізичної та юридичної особи

Після підтвердження особи через **BankId**, **ЕЦП**, **MobileId** Вам необхідно заповнити анкету фізичної або юридичної особи.

Щоб заповнити анкету фізичної особи Вам необхідно ввести дані у всі обов'язкові поля, які виділені знаком-***** а саме: «Прізвище», «Ім'я», «Дата народження», «Документ, що посвідчує особу», «Серія», «Номер» та «Місце проживання».

3. Анкета фізичної особи

Прізвище*	Ім'я*		
<input type="text"/>	<input type="text"/>		
По батькові (якщо є)	Ідентифікаційний код		
<input type="text"/>	<input type="text"/>		
Дата народження:			
День*	Місяць*	Рік*	
<input type="text" value="2"/>	<input type="text" value="Січень"/>	<input type="text" value="2000"/>	
Документ, що посвідчує особу*	Серія	Номер*	
<input type="text" value="ID картка - Паспорт громадянина України"/>	<input type="text"/>	<input type="text"/>	
Реєстрація місця проживання:			
Країна*	Область*		
<input type="text" value="Україна"/>	<input type="text" value="(не обрано)"/>		
Район	Населений пункт*		
<input type="text" value="(не обрано)"/>	<input type="text"/>		
Тип вулиць*	Назва вулиць*		
<input type="text" value="(не обрано)"/>	<input type="text" value="Спочатку оберіть тип вулиці"/>		
Дім*	Квартира		
<input type="text" value="u7t"/>	<input type="text"/>		
E-mail	<input type="text"/>		

Для анкети юридичної особи Вам необхідно ввести дані в такі обов'язкові поля як: **«Найменування юридичної особи»**, **«Код юридичної особи в ЄДРПОУ»** або **«Ідентифікаційний код»** та **«Юридична адреса»**.

3. Анкета юридичної особи

Найменування юридичної особи*

Код юридичної особи в ЄДРПОУ**

Ідентифікаційний код**

* Обов'язково вказати один з двох (ЄДРПОУ чи ІНН)

Місцезнаходження (юридична адреса):

Країна*	Область*
Україна	(не обрано)
Район	Населений пункт*
(не обрано)	
Тип вулиці*	Назва вулиці*
(не обрано)	Спочатку оберіть тип вулиці
Дім*	Квартира
u7t	

E-mail

Після заповнення всіх необхідних полей - натисніть кнопку **«Далі»**.

4. Перевірка заяви на реєстрацію

Ви можете перевірити правильність заповнення всіх полів заяви на реєстрацію юридичної або фізичної особи.

Якщо всі поля заповнені правильно натисніть кнопку **«Завершити»**.

4. Перевірка заяви на реєстрацію юридичної особи

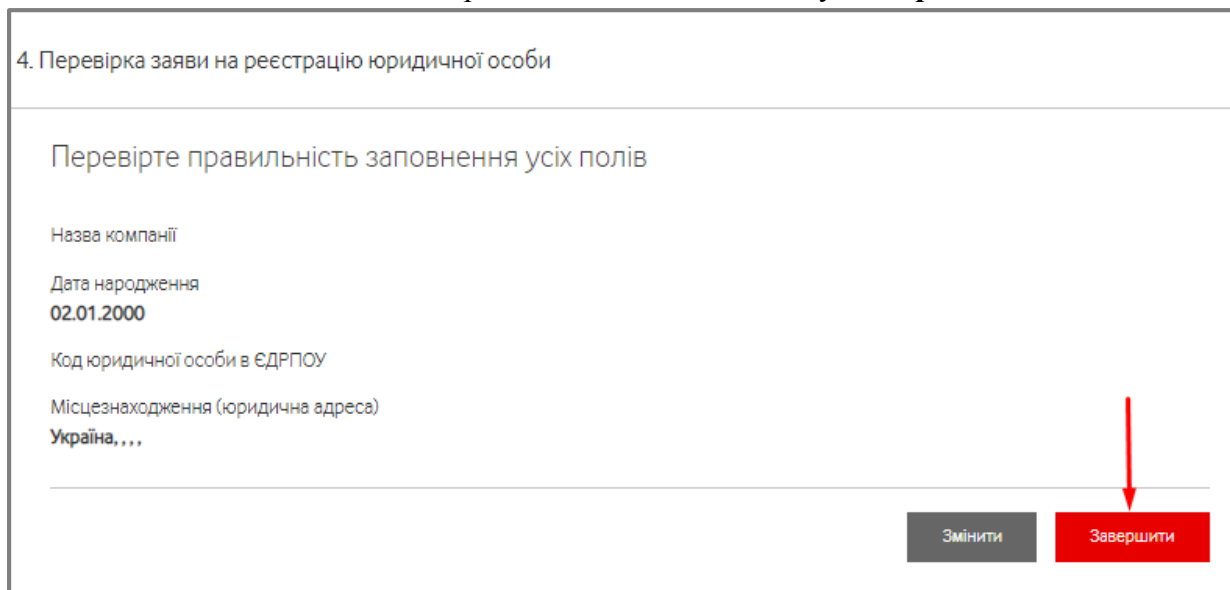
Перевірте правильність заповнення усіх полів

Назва компанії

Дата народження
02.01.2000

Код юридичної особи в ЄДРПОУ

Місцезнаходження (юридична адреса)
Україна, , , ,



Якщо Ви бачите помилку при перевірці даних натисніть кнопку **«Змінити»**.

4. Перевірка заяви на реєстрацію юридичної особи

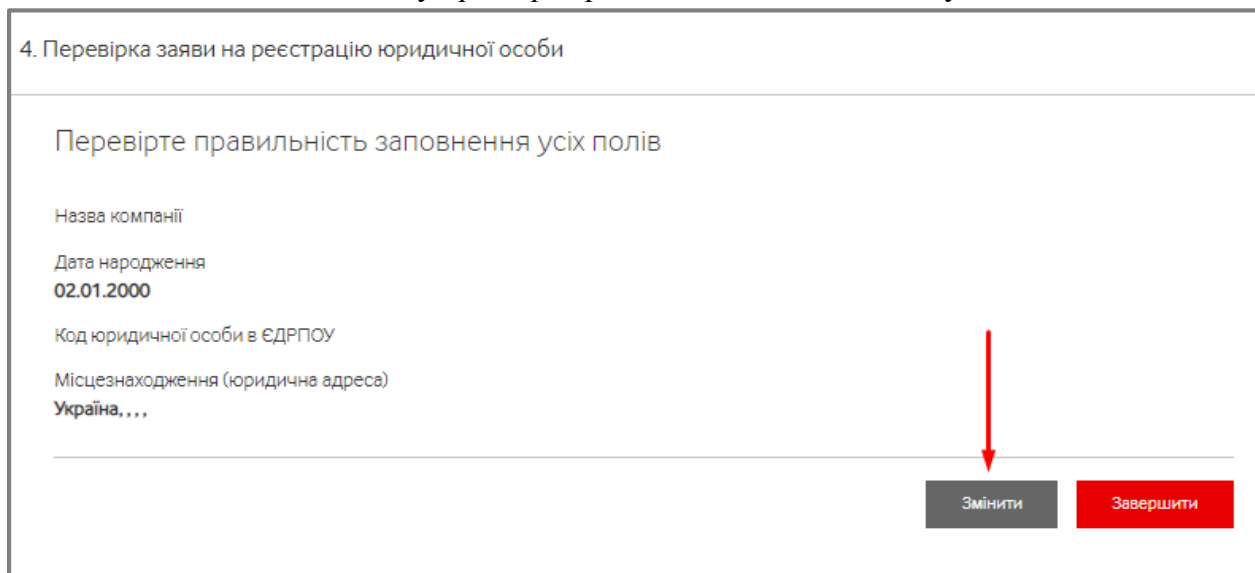
Перевірте правильність заповнення усіх полів

Назва компанії

Дата народження
02.01.2000

Код юридичної особи в ЄДРПОУ

Місцезнаходження (юридична адреса)
Україна, , , ,



Після цього відкриється вікно заповнення анкети, де Ви зможете виправити дані та завершити реєстрацію.